



Slik gjør du for å bytte hullpipe med Fixtur 3301




Hullpipen som skal byttes, må stå i posisjonen som pilen viser, midt imot hullpipen som er i bruk.



Plasser fiksturen slik at den svarte "knoten" på midten av fiksturen ligger i hullpipen på innsiden av tangen. Den ytre delen av hullpipen skal plasseres inn i fixturen.



Når fixturen er plassert, trykkes hulltangen sammen. Hullpipen presses ut.



Når den gamle hullpipen er ute av tangen, settes den nye inn. Vri rundt til riktig posisjon og sett den på plass i tangen.